

DISCO DE DESBASTE CARBOFORCE



Código	Descrição	Embalagem
8791	4.1/2" - 6,4 x 22,23 mm	01/10
8772	7" - 6,4 x 22,23 mm	01/10

DISCO DE DESBASTE INOX



Código	Descrição	Embalagem
9699	4.1/2" x 1/4" x 7/8"	01/25
9700	7" x 1/4" x 7/8"	01/05

DISCO DE CORTE TUNGSTÊNIO



Código	Descrição	Embalagem
11773	4.3/8" x 20 mm	01/06

DISCO DE TUNGSTÊNIO P/ MADEIRA



Código	Descrição	Embalagem
11610	110 x 1 x 20 mm	01/10

DISCO CORTE TUNGSTÊNIO P/ MADEIRA



Código	Descrição	Embalagem
12254	110 x 20 mm	01/10

DISCO DE CORTE INOX



Código	Descrição	Embalagem
7670	4.1/2" - 1.2 x 22 mm	01/10
13763	4.1/2" - 1.6 x 22 mm	01/10
9750	7" - 1.6 x 22,2 mm	01/25

DISCO DE CORTE INOX REFORÇADO



Código	Descrição	Embalagem
11719	4.1/2" - 115 x 1,0 mm	01/10

DISCO DE CORTE INOX



Código	Descrição	Embalagem
11770	4.1/2" x 1,0 x 22,2 mm	01/12
11771	7" x 1,6 x 22,2 mm	01/12

DISCO DE CORTE INOX



Código	Descrição	Embalagem
8656	4.1/2" x 1,0 x 22 mm	01/10
8657	7" x 1,6 x 22,2 mm	01/10

DISCO DE CORTE FINO P/ AÇO INOX



Código	Descrição	Embalagem
6405	4.1/2"	01/12
6406	7"	01/12
6407	9"	01/12

DISCO DE CORTE INOX



Código	Descrição	Embalagem
9364	4.1/2"	01/05
9365	7"	01/05

DISCO DE CORTE INOX T41 VERSÁTIL



Código	Descrição	Embalagem
11769	4.1/2" x 1,0 x 22,2 mm	05/25

DISCO DE CORTE INOX



Código	Descrição	Embalagem
13289	115 x 1,0 x 22,2 mm	25/25

DISCO MULTICORTE



Código	Descrição	Embalagem
7097	115 x 1 x 22,23	01/25

DISCO DE CORTE 14" CAR PREMIER



Código	Descrição	Embalagem
13312	T41-356 x 3.2 x 25.40	01/01

DISCO DE CORTE CARSILVER



Código	Descrição	Embalagem
12557	4.1/2"	01/25
12555	7"	01/25

DISCO DE CORTE CARBOFORCE



Código	Descrição	Embalagem
8793	09" - 3,0 x 22,23 mm	01/25
8773	10" - 3,2 x 25,40 mm	01/10
8774	12" - 3,2 x 19,50 mm	01/10
8771	12" - 3,2 x 25,40 mm	01/10

DISCO DE CORTE FASTSTEEL



Código	Descrição	Embalagem
13313	304 x 3,2 x 25,4 mm	01/01

DISCO DIAMANTADO CONTÍNUO LISO



Código	Descrição	Embalagem
13288	110 x 20 mm	01/01

DISCO DIAMANTADO CONTÍNUO LISO



Código	Descrição	Embalagem
9747	20 x 110 mm	01/10

DISCO DIAMANTADO CONTÍNUO LISO



Código	Descrição	Embalagem
3148	105 mm - N° 1	01/25

DISCO DIAMANTADO CONTÍNUO LISO



Código	Descrição	Embalagem
7115	110 mm	01/10

DISCO DIAMANTADO V1 CONTÍNUO LISO



Código	Descrição	Embalagem
9346	180 mm	01/25

DISCO DIAMANTADO LISO



- Aplicação: Pisos, azulejos, porcelanatos e mármore;
- Corte seco ou refrigerado.



Código	Descrição	Embalagem
6572	4.3/8" - 110 x 20 mm	01/05

DISCO DIAMANTADO TURBO



- Aplicação: Granitos, mármore, telhas, telhas fibrocimento e basalto;
- Corte seco ou refrigerado.



Código	Descrição	Embalagem
6574	4.3/8" - 110 x 20 mm	01/05

DISCO DIAMANTADO TURBO



Código	Descrição	Embalagem
9748	20 x 110 mm	01/10

DISCO DIAMANTADO TURBO



Código	Descrição	Embalagem
13370	110 mm	01/10

DISCO DIAMANTADO TURBO CORTE A SECO



Código	Descrição	Embalagem
3149	105 mm - N° 2	01/25

DISCO DIAMANTADO TURBO



Código	Descrição	Embalagem
7117	110 mm	01/20
8355	180 mm	01/10
8356	230 mm	01/10

DISCO DIAMANTADO V2 TURBO



Código	Descrição	Embalagem
9347	180 mm	01/25

DISCO DE CORTE P/ METAL + 1000



Código	Descrição	Embalagem
14696	115 x 22,2 mm	01/10

DISCO DIAMANTADO SEGMENTADO



Código	Descrição	Embalagem
11529	E3 - 110 x 22,2 mm	01/25
11776	V3 - 110 x 20,0 mm	01/25
6837	V3 - 180 x 25,4 mm	01/25

DISCO DIAMANTADO SEGMENTADO



Código	Descrição	Embalagem
13287	110 x 20 mm	01/10

DISCO DIAMANTADO SEGMENTADO



Código	Descrição	Embalagem
9749	20 x 110 mm	01/10

DISCO DIAMANTADO SEGMENTADO



- Aplicação: Concretos, rebocos, tijolos, refratários e basalto;
- Corte seco ou refrigerado.

Código	Descrição	Embalagem
6573	4.3/8" - 110 x 20 mm	01/05

DISCO DIAMANTADO SEGMENTADO



Código	Descrição	Embalagem
7116	4.1/8" - 105 x 20 mm	01/20
9910	7" - 180 x 20 mm	01/10
9949	9" - 230 x 20 mm	01/10

DISCO DIAMANTADO SEGMENTADO



Código	Descrição	Embalagem
3150	105 mm Nº 3	01/25

DISCO CORTE DIAMANTADO PORCELANATO



Código	Descrição	Embalagem
13883	110 mm 4.3/8"	01/10

DISCO DIAMANTADO P/ PORCELANATO



Código	Descrição	Embalagem
12253	105 x 20 x 1,2 mm	01/10

DISCO DIAMANTADO P/ PORCELANATO



Código	Descrição	Embalagem
8338	110 mm	01/25

DISCO FLAP RETO 4.1/2"



Código	Descrição	Embalagem
10478	GR 40	01/10
10479	GR 60	01/10
10480	GR 80	01/10

DISCO FLAP RETO 4.1/2" - 115 MM



Código	Descrição	Embalagem
9714	GR 40	01/10
9715	GR 60	01/10
9716	GR 80	01/10
9717	GR 120	01/10

DISCO FLAP CÔNICO 4.1/2"



Código	Descrição	Embalagem
11913	GR 40	01/12
11914	GR 60	01/12
11915	GR 80	01/12
11772	GR 120	01/12

DISCO FLAP CÔNICO 4.1/2"



Código	Descrição	Embalagem
10685	GR 40	01/10
10686	GR 60	01/10
10687	GR 80	01/10
10688	GR 120	01/10

DISCO FLAP CÔNICO 7"



Código	Descrição	Embalagem
11418	GR 40	01/10
11419	GR 60	01/10
11420	GR 80	01/10
11421	GR 120	01/10

DISCO MOTO SERRA P/ CORTE DE MADEIRA



- Utilização: cortar, esculpir e moldar madeiras em geral
- RPM máx.: 13.000



Código	Descrição	Embalagem
14482	115 mm - 13 dentes	01/01

LÂMINA DE SERRA CIRCULAR



Código	Descrição	Embalagem
8904	4.3/8" 110 x 20 x 24D	01/10
8903	7.1/4" 180 x 20 x 24D	01/10
13762	7.1/4" 180 x 20 x 40D	01/10

DISCO DE SERRA CIRCULAR



Código	Descrição	Embalagem
12953	110 x 20 x 40D	01/10
12954	110 x 20 x 72D	01/10

LÂMINA DE SERRA CIRCULAR 110 MM X 20 MM



Código	Descrição	Embalagem
12297	4.3/8" 36D	01/20
12298	4.3/8" 40D	01/20

LÂMINA DE SERRA CIRCULAR



Código	Descrição	Embalagem
5938	24D - 110 mm x 20 mm	01/20
5939	24D - 185 mm x 20 mm	01/10
9877	24D - 235 mm x 25.4 mm	01/10
8358	36D - 185 mm x 20 mm	01/10
9727	36D - 235 mm x 25.4 mm	01/10
9728	36D - 300 mm x 30 mm	01/05
9729	36D - 350 mm x 30 mm	01/05

LÂMINA DE SERRA CIRCULAR P/ ALUMÍNIO



Código	Descrição	Embalagem
10857	185 x 20 x 60D	01/25

LÂMINA DE SERRA CIRCULAR



Código	Descrição	Embalagem
3169	250 x 30 x 36D	01/25
4035	235 x 25 x 36D	01/25
3477	300 x 30 x 36D	01/25

LÂMINA DE SERRA CIRCULAR



Código	Descrição	Embalagem
13286	24D x 110 x 20 mm	01/10

LÂMINA DE SERRA CIRCULAR VIDEA



Código	Descrição	Embalagem
5743	4.3/8" x 24D x 20 mm	01/10

LÂMINA DE SERRA CIRCULAR VIDEA



Código	Descrição	Embalagem
3167	110 x 20 x 24D	01/25
3168	185 x 20 x 24D	01/25
4928	185 x 20 x 36D	01/25

LÂMINA DE SERRA CIRCULAR VIDEA



Código	Descrição	Embalagem
6954	4.3/8" x 24D x 20 mm	01/20
6955	7.1/4" x 24D x 20 mm	01/10
8604	7.1/4" x 36D x 20 mm	01/10

DISCO P/ ESMERILHADEIRA DE BORRACHA 4.1/2" FLEXÍVEL



Código	Descrição	Embalagem
1100	4.1/2" Bosch	01/12
1101	4.1/2" Makita	01/12
1099	7" C/ Arruela	01/12

DISCO P/ ESMERILHADEIRA



Código	Descrição	Embalagem
9407	4.1/2" Mod. (BOSCH)	01/06
9404	4.1/2" Mod. (MAKITA)	01/06
9405	7" Flexível	01/06

DISCO DE BORRACHA C/ VELCRO



Código	Descrição	Embalagem
11622	4.1/2"	01/12
11623	5"	01/12
11624	6"	01/12
11625	7"	01/12

PRATO DE ESPUMA P/ LIXA C/ VELCRO



Código	Descrição	Embalagem
14621	100 mm - M14	01/12

SUPORTE DISCO DE LIXA BORRACHA M14



Código	Descrição	Embalagem
13768	115 mm	01/30
13769	125 mm	01/30
13770	180 mm	01/30

SUPORTE DISCO DE LIXA VELCRO M14



Código	Descrição	Embalagem
13771	C/ Adaptador - 180 mm	01/25

SUPORTE DISCO DE LIXA VELCRO C/ FURO



- Rotação Máxima: - 10.000 rpm;
- Rosca do eixo: - 5/16" - UNF
- Suporte com 6 Furos;
- Sistema de fácil fixação;



Código	Descrição	Embalagem
13772	Furo 5" - 125 mm	01/25
13773	Furo 6" - 150 mm	01/25

ADAPTADOR P/ SUPORTE DISCO DE LIXA VELCRO M14



Código	Descrição	Embalagem
13794	Aço carbono	01/10

BOINA DE POLIMENTO FIBRAS 32 MM



Código	Descrição	Embalagem
13056	5" 127 mm (100 5)	01/12
13057	8" 203 mm (200 8)	01/12

BOINA DE LÃ P/ POLIMENTO



Código	Descrição	Embalagem
10502	8"	01/10

BOINA DE LÃ P/ POLIMENTO



Código	Descrição	Embalagem
107	Nº 05	01/24
102	Nº 08	01/50

RODA DE FELTRO C/ BASTÃO P/ POLIMENTO



Código	Descrição	Embalagem
7152	3" C/ Haste	01/12
7153	4" C/ Haste	01/12

REBOLO DIAMANTADO TURBO



Código	Descrição	Embalagem
8337	115 mm	01/10

REBOLO DIAMANTADO TURBO M14



Código	Descrição	Embalagem
13765	115 mm	01/10

REBOLO DIAMANTADO SEGMENTADO



Código	Descrição	Embalagem
12726	115 mm M14	01/10

REBOLO CARBOFORCE



Código	Descrição	Embalagem
9362	Med. 152,4 x 19 x 31,75	01/10
9366	Gros. 152,4 x 19 x 31,75	01/10

REBOLO RETO



Código	Descrição	Embalagem
13456	6" x 3/4" x 1.1/4" G24	01/06
13457	6" x 3/4" x 1.1/4" G46	01/06
13458	6" x 3/4" x 1.1/4" G60	01/06
13453	6" x 1" x 1.1/4" G24	01/06
13454	6" x 1" x 1.1/4" G46	01/06
13455	6" x 1" x 1.1/4" G60	01/06

REBOLO COPO CÔNICO M14



Código	Descrição	Embalagem
13661	100 x 50 mm G36	01/24
13662	100 x 50 mm G60	01/24
13663	100 x 50 mm G120	01/24

ESCOVA CIRCULAR ONDULADA



Código	Descrição	Embalagem
3225	6" x 1/2" x 1/2"	01/06

ESCOVA CIRCULAR C/ REDUÇÃO



BRASFORT

Código	Descrição	Embalagem
4500	6" x 3/4"	01/06
13607	6" x 1"	01/04

ESCOVA CIRCULAR C/ HASTE



vonder

Código	Descrição	Embalagem
7145	3" x 3/8" - Haste 1/4"	01/12

ESCOVA CIRCULAR DE AÇO LATONADO



- Tamanhos:
- 50mm x 6mm - 1/4"
- 60mm x 6mm - 1/4"
- 75mm x 6mm - 1/4"
- Blister

vonder

Código	Descrição	Embalagem
3483	05 Peças	01/12

ESCOVA DE AÇO C/ HASTE

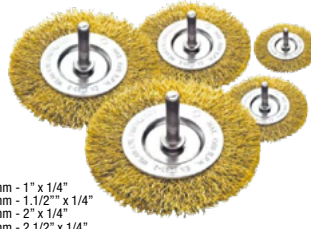


- Tamanhos:
- 25mm x 6,3mm - 1" x 1/4"
- 38mm x 6,3mm - 1.1/2" x 1/4"
- 50mm x 6,3mm - 2" x 1/4"
- 50mm x 6,3mm - 2" x 1/4"
- Rotação máxima: 4500 RPM
- Blister

FERTAK TOOLS

Código	Descrição	Embalagem
14143	03 Peças	01/01

ESCOVA DE AÇO C/ HASTE



- Tamanhos:
- 25mm x 6,3mm - 1" x 1/4"
- 38mm x 6,3mm - 1.1/2" x 1/4"
- 50mm x 6,3mm - 2" x 1/4"
- 63mm x 6,3mm - 2.1/2" x 1/4"
- 75mm x 6,3mm - 3" x 1/4"
- Rotação máxima: 4500 RPM
- Blister

FERTAK TOOLS

Código	Descrição	Embalagem
14144	05 Peças	01/01

ESCOVA DE AÇO C/ HASTE / PLANA COPO



- Tamanhos:
- 25mm x 6,3mm - 1" x 1/4"
- 50mm x 6,3mm - 2" x 1/4"
- 50mm x 6,3mm - 2" x 1/4"
- Rotação máxima: 4500 RPM
- Blister

FERTAK TOOLS

Código	Descrição	Embalagem
14145	03 Peças	01/01

ESCOVA AÇO TIPO PINCEL



• Blister

FERTAK TOOLS

Código	Descrição	Embalagem
14130	19 x 6 mm	01/01
14131	25 x 6 mm	01/01

ESCOVA COPO TORCIDA AÇO CARBONO



vonder

Código	Descrição	Embalagem
13162	3"	01/06
13161	4"	01/05

ESCOVA TIPO COPO ONDULADA



vonder

Código	Descrição	Embalagem
7147	3"	01/06
7148	4"	01/05
7146	6"	01/05

ESCOVA TIPO COPO C/ HASTE



vonder

Código	Descrição	Embalagem
7144	2" - Haste 1/4"	01/12

DISCO DE LIXA CAR-55 LTF



CARBORUNDUM

Código	Descrição	Embalagem
8754	GR 024 - 4.1/2"	01/50
8755	GR 036 - 4.1/2"	01/50
8756	GR 050 - 4.1/2"	01/100
8757	GR 060 - 4.1/2"	01/100
8759	GR 080 - 4.1/2"	01/100
8760	GR 100 - 4.1/2"	01/100
8761	GR 120 - 4.1/2"	01/100

DISCO DE LIXA CAR-55 LTF



CARBORUNDUM

Código	Descrição	Embalagem
8762	GR 024 - 7"	01/60
8763	GR 036 - 7"	01/60
8764	GR 050 - 7"	01/100
8765	GR 060 - 7"	01/100
8766	GR 080 - 7"	01/100
8767	GR 100 - 7"	01/100
8768	GR 120 - 7"	01/100

DISCO DE LIXA VELCRO DIAMANTADA BRILHO D'ÁGUA



UZZY

Código	Descrição	Embalagem
14615	GR 050	01/10
14663	GR 100	01/10
14616	GR 200	01/10
14617	GR 400	01/10
14618	GR 800	01/10
14619	GR 1500	01/10
14620	GR 3000	01/10

DISCO DE LIXA ABRANET ACE (6" - 150 MM)



MIRKA

Código	Descrição	Embalagem
13185	GR 080	10/50
13186	GR 120	10/50
13187	GR 150	10/50
13188	GR 180	10/50
13189	GR 220	10/50

DISCO DE LIXA ABRANET (9" - 225 MM)



MIRKA

Código	Descrição	Embalagem
13180	GR 080	05/25
13181	GR 120	05/25
13182	GR 150	05/25
13183	GR 180	05/25
13184	GR 240	05/25

DISCO DE LIXA VELCRO GOLD (5" X 125 MM)



MIRKA

Código	Descrição	Embalagem
12970	GR 080	10/10
12971	GR 120	10/10
12972	GR 150	10/10
12973	GR 220	10/10
12974	GR 320	10/10
12975	GR 400	10/10
12976	GR 600	10/10


DISCO DE LIXA VELCRO GOLD (5" X 150 MM)



MIRKA

Código	Descrição	Embalagem
12977	GR 080	10/10
12978	GR 100	10/10
12979	GR 120	10/10
12980	GR 150	10/10
12981	GR 180	10/10
12982	GR 220	10/10
12983	GR 320	10/10
12984	GR 400	10/10
12985	GR 600	10/10

DISCO DE LIXA VELCRO 125 MM (4,92")



FERTAK TOOLS

Código	Descrição	Embalagem
14129	GR 040	10/10
13957	GR 060	10/10
12672	GR 080	10/10
12846	GR 100	10/10
12673	GR 120	10/10
12847	GR 150	10/10
12848	GR 180	10/10
12674	GR 240	10/10
13492	GR 400	10/10

DISCO DE LIXA ÓXIDO DE ALUMÍNIO 115 X 22 MM



FERTAK TOOLS

Código	Descrição	Embalagem
11637	GR 024	25/50
11638	GR 036	25/50
11639	GR 050	25/50
11640	GR 060	25/50
11641	GR 080	25/50
11642	GR 100	25/50
11643	GR 120	25/50

LIXA FOLHA MULTIUSO 225 X 275 MM



FERTAK TOOLS

Código	Descrição	Embalagem
12836	GR 080	01/50
12837	GR 100	01/50
12838	GR 120	01/50
12839	GR 150	01/50
12840	GR 180	01/50
12841	GR 220	01/50

LIXA ACABAMENTO CAR-01 F 225 X 275 MM




• Indicada para utilização em madeiras para preparação e aplicação de seladores, vernizes e tintas;
• Usada também na remoção de tintas e vernizes antigos.

CARBONUM

Código	Descrição	Embalagem
8749	GR 050	50/50
8746	GR 060	50/50
8747	GR 080	50/50
8748	GR 100	50/50
8751	GR 120	50/50
8752	GR 150	50/50
8753	GR 180	50/50
8750	GR 220	50/50

LIXA FERRO CAR-41 F 225 X 275 MM



• Indicada para superfícies metálicas na remoção de ferrugem, pinturas e rebabas etc.

CARBONUM

Código	Descrição	Embalagem
8376	GR 036	25/25
8377	GR 040	25/25
8453	GR 050	25/25
8378	GR 060	25/25
8379	GR 080	25/25
8380	GR 100	25/25
8381	GR 120	25/25
8732	GR 150	25/25
8733	GR 180	25/25
8734	GR 220	25/25


LIXA FERRO / AÇO TRIONITE K296 225 X 275 MM



LIXAS TATU

Código	Descrição	Embalagem
11430	GR 036	25/25
11431	GR 040	25/25
11432	GR 050	25/25
11435	GR 060	25/25
11436	GR 080	25/25
11437	GR 100	25/25
11438	GR 120	25/25
11439	GR 150	25/25
11440	GR 180	25/25
11441	GR 220	25/25

LIXA FOLHA FERRO 225 X 275 MM



FERTAK TOOLS

Código	Descrição	Embalagem
12842	GR 080	50/50
12843	GR 100	50/50
12844	GR 120	50/50
12845	GR 150	50/50
12682	GR 180	50/50
12683	GR 220	50/50

LIXA FOLHA FERRO K246 225 X 275 MM



Código	Descrição	Embalagem
14534	GR 050	25/25
14535	GR 060	25/25
14536	GR 080	25/25
14537	GR 100	25/25
14538	GR 120	25/25

LIXA FOLHA ÁGUA T277 230 X 280 MM



Código	Descrição	Embalagem
14539	GR 150	50/50
14540	GR 180	50/50
14541	GR 220	50/50
14542	GR 280	50/50
14543	GR 600	50/50

LIXA FOLHA D'ÁGUA 225 X 275 MM



Código	Descrição	Embalagem
12677	GR 080	50/50
12678	GR 100	50/50
12679	GR 150	50/50
12680	GR 220	50/50
12681	GR 320	50/50

LIXA D'ÁGUA HIDROLIX T245 225 X 275 MM



Código	Descrição	Embalagem
11423	GR 080	50/50
11424	GR 100	50/50
12246	GR 120	50/50
11425	GR 150	50/50
11426	GR 220	50/50
11427	GR 280	50/50
11428	GR 320	50/50
11429	GR 400	50/50

LIXA D'ÁGUA PREMIER F 230 X 280 MM



• Possui costado de papel impermeável, para lixamento com água em superfícies metálicas, pré polimento de pintura em geral.

Código	Descrição	Embalagem
13032	GR 080	50/50
13033	GR 100	50/50
13034	GR 120	50/50
13035	GR 150	50/50
13036	GR 180	50/50
13037	GR 220	50/50
13038	GR 240	50/50
13039	GR 280	50/50
13040	GR 320	50/50
13041	GR 600	50/50

LIXA D'ÁGUA CAR30 MICROFINA PROFISSIONAL 230 X 280 MM



Código	Descrição	Embalagem
13897	GR 1200	50/50
13898	GR 2000	50/50

LIXA MASSA CAR-03 F 225 X 275 MM



• Indicada para utilização em paredes com massa, gesso, drywall e pinturas antigas;
• Pode ser usada também no lixamento de madeira.

Código	Descrição	Embalagem
8368	GR 050	50/50
8369	GR 060	50/50
8370	GR 080	50/50
8371	GR 100	50/50
8372	GR 120	50/50
8373	GR 150	50/50
8374	GR 180	50/50
8375	GR 220	50/50

LIXA MASSA TRIONITE A293 225 X 275 MM



Código	Descrição	Embalagem
11442	GR 050	50/50
11443	GR 060	50/50
11444	GR 080	50/50
11445	GR 100	50/50
11446	GR 120	50/50
11447	GR 150	50/50
11448	GR 180	50/50
11449	GR 220	50/50

LIXA FOLHA MASSA A257 225 X 275 MM



Código	Descrição	Embalagem
14529	GR 060	50/50
14530	GR 080	50/50
14531	GR 150	50/50
14532	GR 180	50/50
14533	GR 220	50/50

LIXA ROLO PAPEL MADEIRA G-100 120 X 45000 MM



- Ideal para lixamento de diversos materiais, como massa, gesso, alvenaria e madeira;
- Composição: Óxido de alumínio;
- Costado: Papel reforçado.



Código	Descrição	Embalagem
14544	GR 060	01/01
14545	GR 080	01/01
14546	GR 100	01/01
14547	GR 120	01/01
14548	GR 220	01/01

PEDRA DE AFIAR DUPLA FACE



BRASFORT

Código	Descrição	Embalagem
2575	6"	01/50
1923	8"	01/50

PEDRA P/ AFIAR DUPLA FACE RETANGULAR



Código	Descrição	Embalagem
11633	6" x 2" x 1"	01/50
11634	8" x 2" x 1"	01/50

PEDRA P/ AFIAR



Código	Descrição	Embalagem
10699	Tipo Canoa 225 mm	01/100

LIXA ROLO PEPEL CAR-100 120 X 45000 MM



- Indicada para lixamento manual ou com máquinas portáteis em superfícies como massa, gesso, madeira e alvenaria.



Código	Descrição	Embalagem
10889	GR 036	01/02
10890	GR 040	01/02
8382	GR 050	01/02
8383	GR 060	01/02
8384	GR 080	01/02
8385	GR 100	01/02
8386	GR 120	01/02
8387	GR 150	01/02
8388	GR 180	01/02
8389	GR 220	01/02

PEDRA DE AFIAR 2 FACES



THOMPSON

Código	Descrição	Embalagem
9026	6"	01/50
8357	8"	01/50

PEDRA DE AFIAR



Código	Descrição	Embalagem
9363	Combinada 109N	01/50

PEDRA DE AFIAR 198 CANOA



Código	Descrição	Embalagem
8769	241 x 35 x 10 mm	01/20

JOGO PONTA MONTA 05 PEÇAS



Código	Descrição	Embalagem
13525	1/8" Haste 3 mm	01/10
13524	1/4" Haste 6 mm	01/10

PONTA MONTADA JOGO



- 05 Peças:
 - Haste 1/4" (03 cônicas, 01 cilíndrica e 01 esférica).
- 10 Peças:
 - Haste 1/8" (03 cônicas, 01 cilíndrica e 01 esférica).
 - Haste 1/4" (03 cônicas, 01 cilíndrica e 01 esférica).

vonder.

Código	Descrição	Embalagem
7149	05 Peças	01/10
7150	10 Peças	01/10

ELETRODO P/ SOLDA 6013



Código	Descrição	Embalagem
13285	2,50 mm - 1 kg	01/01
13337	2,50 mm - 5 kg	01/01
13383	3,25 mm - 5 kg	01/01

ELETRODO P/ SOLDA 60.13



vonder.

Código	Descrição	Embalagem
3449	2,50 mm - 5 kg	01/04
5172	3,25 mm - 5 kg	01/04
80	4,00 mm - 5 kg	01/04