

PARAFUSADEIRA / FURADEIRA PFV012



vonder

Código	Descrição	Embalagem
11021	Bivolt - Bateria 12V	01/01

PARAFUSADEIRA / FURADEIRA PFV012C/ IMPACTO



vonder

Código	Descrição	Embalagem
12667	Bivolt - Bateria 12V	01/01

PARAFUSADEIRA / FURADEIRA PFV074 C/ IMPACTO C/ 74 PEÇAS



vonder

Código	Descrição	Embalagem
11150	Bivolt - Bateria 12V	01/01

PARAFUSADEIRA / FURADEIRA PFV018



vonder

Código	Descrição	Embalagem
10729	Bivolt - Bateria 18V	01/01

PARAFUSADEIRA / FURADEIRA PFV180I C/ IMPACTO



vonder

Código	Descrição	Embalagem
10978	Bivolt - Bateria 18V	01/01

PARAFUSADEIRA / FURADEIRA PFD012



DWT
Especialista em Ferramentas Elétricas

Código	Descrição	Embalagem
10734	Bivolt - Bateria 12V	01/01

PARAFUSADEIRA / FURADEIRA PFD012I C/ IMPACTO



DWT
Especialista em Ferramentas Elétricas

Código	Descrição	Embalagem
12621	Bivolt - Bateria 12V	01/01

BATERIA 12V 1,3 AH



vonder

• A bateria é compatível com a parafusadeira 12V Vonder e 12V DWT.

Código	Descrição	Embalagem
12205	12V Lítio	01/01

FURADEIRA / PARAFUSADEIRA FPV300



vonder

- Indicada para soltar e apertar parafusos e fazer furos em madeiras ou metais;
- Possui regulagem de torque em 23 posições, adequando-se à necessidade de aperto de acordo com a dureza do material.

Código	Descrição	Embalagem
10723	127V / 3/8"	01/01
10719	220V / 3/8"	01/01

PARAFUSADEIRA / FURADEIRA ED-280



AWT

- Velocidade variável;
- Reversível;
- Capacidade: 3/8" (10mm);
- Potência: 280W;
- Rotação: 0 - 750rpm;

DWT
Especialista em Ferramentas Elétricas

Código	Descrição	Embalagem
6398	127V / 3/8"	01/01
6316	220V / 3/8"	01/01

FURADEIRA S/ IMPACTO FSD-450



DWT
Especialista em Ferramentas Elétricas

- Velocidade variável;
- Reversível;
- Mandril de aperto rápido;
- Capacidade: 3/8" (10mm);
- Potência: 450W;
- Rotação: 0 - 2.800rpm;
- Capacidade de perfuração: - Aço: 10mm; - Madeira: 20mm.

Código	Descrição	Embalagem
10657	127V / 450W	01/01
6315	220V / 450W	01/01

FURADEIRA S/ IMPACTO 3/8" FSV-450



vonder

- Indicada para madeiras, metais, entre outros, deve ser utilizada com os acessórios adequados.
- Não indicada para furar concreto.

Código	Descrição	Embalagem
12622	127V / 450W	01/01
12620	220V / 450W	01/01

FURADEIRA IMPACTO FID-595N



- Capacidade: 3/8";
- Potência: 500W;
- Indicada para metal e madeira na função sem impacto e na com impacto para concreto e alvenaria;
- Velocidade variável;
- Reversível.



Código	Descrição	Embalagem
12730	127V / 500W	01/01
12731	220V / 500W	01/01

FURADEIRA IMPACTO FID-550



- Capacidade: 1/2";
- Potência: 550W;
- Indicada para metal e madeira na função sem impacto e na com impacto para concreto e alvenaria;
- Velocidade variável;
- Reversível.



Código	Descrição	Embalagem
11876	127V / 550W	01/01
11877	220V / 550W	01/01

FURADEIRA IMPACTO FID-710



- Velocidade variável;
- Reversível;
- Capacidade: 1/2" (13mm);
- Potência: 710W;
- Rotação: 0 - 2.800rpm;
- Capacidade de perfuração:
 - Aço: 13mm;
 - Madeira: 20mm;
 - Concreto: 13mm.



Código	Descrição	Embalagem
10656	127V / 710W	01/01
10749	220V / 710W	01/01

FURADEIRA IMPACTO FIV550



- Potência (W): 550;
- Capacidade do mandril: 1/2" - 13 mm;
- Velocidade: Variável;
- Reversível;
- Rotação: 0 - 2.800rpm;
- Perfuração máx.: - aço: 13,0 mm;
- Madeira: 20,0mm;
- Concreto: 13,0mm;
- Impactos por minuto: 0 - 44.800.



Código	Descrição	Embalagem
10901	127V / 550W	01/01
10902	220V / 550W	01/01

MARTELETE ROMPEDOR MPD832



- Potência: 800W;
- Força de impacto: 3,2J;
- Capacidade máxima de perfuração:
 - Concreto: 26mm;
 - Madeira: 30mm;
 - Aço: 13mm.



Código	Descrição	Embalagem
7019	127V / 800W	01/01
7020	220V / 800W	01/01

PERFURADOR / ROMPEDOR MPD-620



- Encaixe tipo SDS PLUS;
- Potência: 620W;
- Força de impacto: 2,8J;
- Capacidade máxima de perfuração:
 - Concreto: 24,0mm;
 - Madeira: 30,0mm;
 - Aço: 13,0mm.



Código	Descrição	Embalagem
10658	127V / 620W	01/01
10659	220V / 620W	01/01

FURADEIRA DE BANCADA 1/2" 13 MM 05 VELOCIDADES DB13



- Apoio e mesa feitos em ferro fundido maciço;
- Mesa giratória em 40° e inclinável até 360° verticalmente;
- Fixação da correia com esticador;
- Alavancas de avanço emborrachadas;
- Protetor do mandril removível em acrílico transparente.



Código	Descrição	Embalagem
12335	127V	01/01
12336	220V	01/01

SOPRADOR TÉRMICO STD150



- Dois estágios;
- Potência máx.: 1.500W;
- Frequência: 60Hz;
- Indicado para moldar materiais plásticos e remover tintas.



Código	Descrição	Embalagem
13253	127V / 1500W	01/01
13254	220V / 1500W	01/01

PLAINA MANUAL PLD625



- Potência: 620W;
- Rotação: 16.000rpm;
- Largura de corte: 82mm;
- Profundidade de corte da plaina por passada: 0 - 2,5mm;
- Profundidade de rebaba: 9mm.



Código	Descrição	Embalagem
10827	127V / 620W	01/01
10828	220V / 650W	01/01

MICRORRETÍFICA MRV115



- Potência (W): 115;
- Frequência (Hz): 50Hz / 60Hz;
- Rotação da microrretífica:
 - Máxima 30.000rpm;
 - Diâmetro da pinça da microrretífica: - 1/8" - 3,1mm.



Código	Descrição	Embalagem
10897	127V / 115W	01/01
10898	220V / 115W	01/01

ACESSÓRIOS P/ MICRORRETÍFICA ARV350

- 01 - Maleta. Disco diamantado. Roda de borracha. Pasta para polimento. Haste para discos de corte. Haste para discos de lixa. Haste para discos de feltro. Chave para microrretífica. Roda de aço (grão 80). Bateria abrasivo;
- 02 - Rodas de plano. Pontas com feltro. Hastes para lixas cilíndricas. Discos de corte de fibra de vidro;
- 03 - Pontas montadas de óxido de alumínio. Pontas montadas de carbureto de silício. Escovas de inox. Escovas de lã;
- 04 - Lixas rotativas. Pinças para microrretífica. Pontas montadas de borracha;
- 05 - Rebolos de óxido de alumínio. Rebolos de carbureto de silício;
- 11 - Lixas rotativas diamantadas;
- 12 - Rodas de feltro;
- 30 - Lixas cilíndricas;
- 108 - Discos de corte;
- 135 - Discos de lixa.



Código	Descrição	Embalagem
10905	Jogo C/ 350 Peças	01/01

TUPIA P/ LAMINADOS TLV506



- Potência: 500W;
- Frequência: 50/60Hz;
- Diâmetro da pinça da tuípa: - 6,0 mm e 1/4";
- Tipo da tuípa: Tuípa laminadora;
- Tipo de velocidade: Fixa;
- Rotação da tuípa: 30.000rpm.



Código	Descrição	Embalagem
10899	127V / 500W	01/01
10900	220V / 500W	01/01

TUPIA P/ LAMINADOS TLD-506



- Indicada para cortes e acabamentos em laminados, entalhes, molduras e encaixes em madeiras;
- Potência: 500W;
- Diâmetro da pinça da tuípa: 6,0mm e 1/4";
- Rotação da tuípa: 30.000rpm;



Código	Descrição	Embalagem
11874	127V / 500W	01/01
11875	220V / 500W	01/01

TUPIA DE COLUNA 1200W (F-1200)



- Indicada para cortes e acabamentos em laminados, entalhes, molduras e encaixes em madeiras;
- Potência: 1.200W;
- Pinça da tuípa: 6mm, 8mm e 1/4";
- Rotação da tuípa: 32.000rpm;



Código	Descrição	Embalagem
12527	127V / 1200W	01/01
9767	220V / 1200W	01/01

SERRA TICO-TICO TTD-400



- Potência: 400W;
- Capacidade de corte:
 - Aço 90°: 6mm;
 - Alumínio 90°: 10mm;
 - Madeira 90°: 55mm;
 - Golpes: 3.000gpm;



Código	Descrição	Embalagem
6365	127V / 400W	01/01
6323	220V / 400W	01/01

SERRA ESQUADRIA 7.1/4" SED-857



- Potência: 850W;
- Frequência: 50/60HZ;
- Lâmina: 20mm (Furo);
- Indicada para cortar somente madeiras e derivados.



Código	Descrição	Embalagem
11878	127V / 850W	01/01
11879	220V / 850W	01/01

SERRA ESQUADRIA 7.1/4" SEV857



- Diâmetro da serra indicada: - 7.1/4" - 185mm ;
- Potência: 850W;
- Rotação: 5.000rpm;
- Para lâminas com furo de: 20mm;
- Acompanha: - 1 coletor de pó, 1 chave allen e 1 lâmina de serra.



Código	Descrição	Embalagem
10782	127V / 850W	01/01
10783	220V / 850W	01/01

SERRA CIRCULAR 7.1/4" SCD-1100



- Diâmetro da serra; indicada: - 7.1/4" - 185mm;
- Potência: 1.100W;
- Rotação: 5.500rpm;
- Lâminas com furo: 20mm;
- Capacidade de corte: - 90°: 61mm; - 45°: 48mm.



Código	Descrição	Embalagem
7022	127V / 1100W	01/01
7021	220V / 1100W	01/01

SERRA MÁRMORE SMD 1300S



- Furo: 20mm;
- Capacidade: 4.3/8" (110mm);
- Potência: 1.300W;
- Rotação: 13.000rpm.



Código	Descrição	Embalagem
6814	127V - S/ Kit ref.	01/01
7748	220V - S/ Kit ref.	01/01

LIXADEIRA ORBITAL LOD210



- Potência: 210W;
- Possui formato ergonômico e baixa vibração, proporcionando maior comodidade e controle nos trabalhos;
- Frequência: 50/60HZ.



Código	Descrição	Embalagem
12743	127V / 210W	01/01
12744	220V / 210W	01/01

ESMERILHADEIRA 4.1/2" EAD650



- Capacidade: 4.1/2" (115mm);
- Potência: 650W;
- Rotação: 11.000rpm.



Código	Descrição	Embalagem
10660	127V / 650W	01/01
10608	220V / 650W	01/01

ESMERILHADEIRA 4.1/2" EAD860



- Capacidade: 4.1/2" (115mm);
- Potência: 860W;
- Rotação: 11.000rpm.



Código	Descrição	Embalagem
10829	127V / 860W	01/01
10830	220V / 860W	01/01

ESMERILHADEIRA 4.1/2" EAV860



- Capacidade da esmerilhadeira: - 4.1/2" - 115mm;
- Potência: 860W;
- Rotação: 11000rpm;
- Rosca do eixo: M14;
- 2 posições;



Código	Descrição	Embalagem
10903	127V / 860W	01/01
10904	220V / 860W	01/01

POLITRIZ ANGULAR 7" PAV1300



- Boina: 8" (203mm);
- Rotação: 3.300rpm;
- Frequência: 50/60HZ.



Código	Descrição	Embalagem
12670	127V / 1300W	01/01
12671	220V / 1300W	01/01

MOTO ESMERIL MONOFÁSICO - 6"



- Rebolo indicado: 6", 5/8" e 1/2";
- Rotação: 3.450rpm;
- Frequência: 60HZ.



Código	Descrição	Embalagem
3485	127V / 360W	01/01
3486	220V / 360W	01/01

MOTO ESMERIL GR360 - 6"



- Rebolo indicado: 6"
- Rotação: 3.450rpm.



Código	Descrição	Embalagem
10591	Bivolt / 360W	01/01

MÁQUINA SOLDA INVERSORA MMA SMI130



Código	Descrição	Embalagem
12337	130A / 220V	01/01

SOLDA INVERSOR A DIGITAL RIV136



Código	Descrição	Embalagem
10572	127V / 220V - 130A	01/01

CARREGADOR DE BATERIA DE MOTO CIB003



- Indicado para carregar ou manter a carga de baterias 12V;
- Possui sistema com microprocessador que garante melhor qualidade no carregamento da bateria e assegura maior vida útil;
- Conta com proteção contra curto-circuito, polaridade invertida e sobreaquecimento.



Código	Descrição	Embalagem
10781	Bivolt - 30A	01/01

GUINCHO ELÉTRICO TALHA DE COLUNA



- Potência: 1150W;
- Frequência: 60Hz;
- Rotação do eixo do motor: 2.800rpm;
- Capacidade máxima com polia: 600Kg;
- Capacidade máxima sem polia: 300Kg;
- Altura de elevação com polia: 6m;
- Altura de elevação sem polia: 12m;
- Velocidade de elevação com polia: 5m/min;
- Velocidade de elevação sem polia: 10m/min.



Código	Descrição	Embalagem
13884	220V - 600 kg	01/01

LINHA A BATERIA INTERCAMBIÁVEL

DWT




CARREGADOR DE BATERIAS BIVOLT



- Indicado para carregar as baterias códigos 11881 e 11882, da linha intercambiável DWT;
- Tempo de carregamento (aproximado):
 - Bateria de 2,0 Ah: 1 hora;
 - Bateria de 4,0 Ah: 2 horas;
- Tensão de saída do carregador de bateria: 20V;
- Corrente de saída do carregador de bateria: 2,3A.



Código	Descrição	Embalagem
11883	ICBD 1805	01/01

BATERIA 18V



- Indicado para a linha de ferramentas com bateria intercambiável DWT;
- Tensão (V): 18,0 V;
- Tipo de bateria:
 - Bateria de íons de lítio;
- Capacidade da bateria
 - (A): 2,0 Ah - Cod.: 11881;
 - (A): 4,0 Ah - Cod.: 11882.



Código	Descrição	Embalagem
11881	IBD 1802 - 2,0Ah	01/01
11882	IBD 1804 - 4,0Ah	01/01

MARTELETE PERFURADOR ROMPEDOR 18V



NÃO ACOMPANHA BATERIA E CARREGADOR

- Indicado para perfurar e romper concreto e alvenaria;
- Não acompanha haste e mandril;
- Baterias indicadas:
 - Cod.: 11882 (4,0Ah).



Código	Descrição	Embalagem
11885	IMD 1885	01/01

PARAFUSADEIRA C/ IMPACTO 1/4" 18V



NÃO ACOMPANHA BATERIA E CARREGADOR

- Indicada para fixar e soltar parafusos que necessitam de alto torque, entre outros;
- Baterias indicadas:
 - Cod.: 11881 (2,0Ah);
 - Cod.: 11882 (4,0Ah).



Código	Descrição	Embalagem
11886	IPD 1818I	01/01

PARAFUSADEIRA / FURADEIRA 3/8" 18V



NÃO ACOMPANHA BATERIA E CARREGADOR

- Indicada para soltar e apertar parafusos e para fazer furos em madeiras ou metais;
- Não indicada para uso em concreto;
- Baterias indicadas:
 - Cod.: 11881 (2,0Ah);
 - Cod.: 11882 (4,0Ah).



Código	Descrição	Embalagem
11887	IPFD 1820	01/01

ESMERILHADEIRA 4.1/2" 18V



NÃO ACOMPANHA BATERIA E CARREGADOR

- Indicada para corte, desbaste e acabamento em superfícies metálicas;
- Baterias indicadas:
 - Cod.: 11882 (4,0Ah).



Código	Descrição	Embalagem
11884	IED 1808	01/01

SERRA TICO-TICO 18V



NÃO ACOMPANHA BATERIA E CARREGADOR

- Indicada para madeiras, metais, plásticos, entre outros, utilizando a lâmina apropriada;
- Baterias indicadas:
 - Cod.: 11882 (4,0Ah).



Código	Descrição	Embalagem
11889	ITTD 1824	01/01

POLTRIZ ROTO ORBITAL 18V



NÃO ACOMPANHA BATERIA E CARREGADOR

- Indicada para polimentos em geral;
- Baterias indicadas:
 - Cod.: 11881 (2,0Ah);
 - Cod.: 11882 (4,0Ah).



Código	Descrição	Embalagem
11888	IPLD 1821	01/01

APARADOR DE GRAMA 18V



NÃO ACOMPANHA BATERIA E CARREGADOR

- Indicado para acabamentos em jardins, bordas de canteiros rente a árvores, entre plantas e árvores, calçadas e muros, entre outros obstáculos;
- Baterias indicadas:
 - Cod.: 11881 (2,0Ah);
 - Cod.: 11882 (4,0Ah).



Código	Descrição	Embalagem
11880	IAGD 1801	01/01

CARREGADOR DE BATERIA CBV0950



- Indicado para recarregar baterias automotivas do tipo chumbo ácida de 12V;
- Não recarrega baterias de 24V.

vonder

Código	Descrição	Embalagem
9272	127V / 90A	01/01
6843	220V / 90A	01/01

CARREGADOR DE BATERIA CBV1600



- Indicado para recarregar baterias automotivas do tipo chumbo ácida de 12V;
- Não recarrega baterias de 24V.

vonder

Código	Descrição	Embalagem
9005	127V / 150A	01/01
9006	220V / 150A	01/01

LAVADORA ALTA PRESSÃO TEXAS



- Pressão máxima: 10 Mpa / 1450 Libras
- Pressão nominal: 6,7 Mpa
- Vazão máxima: 6,5 l/min
- Rotação do motor: 3450 rpm
- Corrente elétrica nominal: 10A ou 5A
- Entrada de água: 0,2 Mpa
- Temperatura máxima de entrada: 50° C
- Tipo de proteção: IP25
- Tipo de isolamento: Dupla isolamento
- Peso líquido do produto: 4,40 kg

Intech

Código	Descrição	Embalagem
14378	127V / 1300W	01/01
14379	220V / 1300W	01/01

LAVADORA ALTA PRESSÃO LAV1400



- Pressão máxima de saída de água da lavadora de alta pressão: 1.450 lbf/pol²;
- Sistema de desligamento da lavadora de alta pressão:
 - Automático;
- Tipo de motor da lavadora de alta pressão:
 - Universal;
- Comprimento da mangueira de alta pressão da lavadora: 5m;
- Comprimento do cordão elétrico: 5m.

vonder

Código	Descrição	Embalagem
7313	127V / 1400W	01/01
7314	220V / 1400W	01/01

LAVADORA ALTA PRESSÃO LAV1800



- Pressão máxima de saída de água da lavadora de alta pressão: 2.000 lbf/pol²;
- Sistema de desligamento da lavadora de alta pressão:
 - Automático;
- Tipo de motor da lavadora de alta pressão:
 - Universal;
- Comprimento da mangueira de alta pressão da lavadora: 5m;
- Comprimento do cordão elétrico: 5m.

vonder

Código	Descrição	Embalagem
8254	127V / 1800W	01/01
8255	220V / 1800W	01/01

COMPRESSOR AR DIRETO




- Capacidade de produção de ar: 2,3cm
- Potência do motor: 1/2cv
- Pressão máxima de trabalho: 40 lbf/pol²
- Rotação: 1.750rpm
- Massa aproximada: 9,6kg

vonder

Código	Descrição	Embalagem
10892	Bivolt - 1/2 Hp	01/01

VENTILADOR OSC PAREDE 50 CM STEEL



- Grade metálica preta;
- Chave: Velocidade regulável deslizante;
- Rotação: 1500rpm;
- Potência: 200W;
- Diâmetro grade: 500mm;
- Diâmetro da hélice: 440mm;
- Equipado com protetor térmico.

VENTISOL

Código	Descrição	Embalagem
10597	Bivolt	01/01

VENTILADOR OSC PAREDE 60 CM PRETO



- Grade metálica preta;
- Chave: Velocidade regulável deslizante;
- Rotação: 1400rpm;
- Potência: 200W;
- Diâmetro grade: 600mm;
- Diâmetro da hélice: 530mm;
- Equipado com protetor térmico.

VENTISOL

Código	Descrição	Embalagem
7995	Bivolt	01/01

VENTILADOR COLUNA OSC TURBO



- 40 cm;
- Hélices 6 pás;
- 3 velocidades;
- Ajuste de altura para até 125cm;
- Oscilação horizontal, permite ampla distribuição do ar no ambiente.

VENTISOL

Código	Descrição	Embalagem
11953	220V / 200W	01/01

VENTILADOR COLUNA OSC




- Diâmetro da grade: 500mm;
- Diâmetro da hélice: 440mm;
- Potência: 200W;
- RPM: 1500 Máxima;
- Altura Máxima: 1,60m;
- Altura Mínima: 1,25m;
- Velocidade regulável;
- Equipado com protetor térmico.

VENTISOL

Código	Descrição	Embalagem
7997	Bivolt	01/01

VENTILADOR OSC DE MESA TURBO 30 CM PRETO



- Hélice 6 pás;
- Três velocidades;
- RPM: 1360;
- Hélice: 310mm;
- Vazão: 0,51m³/s;
- Peso: 1,445Kg.

VENTISOL

Código	Descrição	Embalagem
11322	220V / 45W	01/01

VENTILADOR OSC DE MESA TURBO 40 CM PRETO



- Hélice 6 pás;
- Três velocidades;
- RPM: 1500;
- Hélice: 380mm;
- Vazão: 0,65m³/s;
- Peso: 2,500Kg.

VENTISOL

Código	Descrição	Embalagem
12627	127V / 80W	01/01
11335	220V / 80W	01/01

VENTILADOR OSC DE MESA TURBO 50 CM PRETO



- Hélice 6 pás;
- Três velocidades;
- RPM: 1500;
- Hélice: 440mm;
- Vazão: 0,90m³/s;
- Peso: 2,790Kg.

VENTISOL

Código	Descrição	Embalagem
12628	127V / 135W	01/01
12629	220V / 135W	01/01

VENTILADOR DE TETO WIND TRANSPARENTE 3 PÁS CHAVE CV3



- Ideal para residências;
- Motor e haste em aço tratado;
- Lustre para uma lâmpada;
- Lâmpada: incandescente de até 60 watts ou eletrônica (não inclusa);
- Acompanha Chave Cv3:
 - Chave de controle de velocidade;
 - Liga e desliga a reversão e iluminação.

VENTISOL

Código	Descrição	Embalagem
8167	127V / 130W	01/01
7993	220V / 130W	01/01

VENTILADOR DE TETO WIND BRANCO 3 PÁS CHAVE CV3



- Ideal para residências;
- Motor e haste em aço tratado;
- Lustre para uma lâmpada;
- Lâmpada: incandescente de até 60 watts ou eletrônica (não inclusa);
- Acompanha Chave Cv3:
 - Chave de controle de velocidade;
 - Liga e desliga a reversão e iluminação.

VENTISOL

Código	Descrição	Embalagem
11251	127V / 130W	01/01
11252	220V / 130W	01/01

VENTILADOR DE TETO AIRES BRANCO 3 PÁS CHAVE CV3



- Ideal para residências;
- Motor e haste em aço tratado;
- Lustre para duas lâmpadas;
- Utilizar lâmpadas eletrônicas (não inclusas)
- Acompanha Chave Cv3:
 - Chave de controle de velocidade;
 - Liga e desliga a reversão e iluminação.



Código	Descrição	Embalagem
8168	127V / 130W	01/01
7994	220V / 130W	01/01

CIRCULADOR DE AR



Código	Descrição	Embalagem
14151	25 cm - Preto / Prata 127V	01/01
14152	25 cm - Preto / Prata 220V	01/01
14153	35 cm - Preto / Bronze 127V	01/01
14154	35 cm - Preto / Bronze 220V	01/01

EXAUSTOR TRADICIONAL 320 BRANCO



Código	Descrição	Embalagem
4947	127V / 55W	01/01
4741	220V / 55W	01/01

EXAUSTOR TRADICIONAL 320 C/ TAMPA BRANCO



Código	Descrição	Embalagem
4948	127V / 55W	01/01
4742	220V / 55W	01/01

EXAUSTOR P/ BANHEIRO AXIAL PREMIUM BIVOLT



Código	Descrição	Embalagem
13899	100 mm - Bivolt	01/08
14127	150 mm - Bivolt	01/08

EXAUSTOR P/ BANHEIRO



Código	Descrição	Embalagem
4949	127V / 18W	01/01
4743	220V / 18W	01/01

EXAUSTOR TURBO P/ BANHEIRO



Código	Descrição	Embalagem
4950	127V / 18W	01/01
4744	220V / 18W	01/01

EXAUSTOR C/ VÁLVULA ANTI-RETORNO ITC 90



Código	Descrição	Embalagem
13825	220V / 18W	01/01

EXAUSTOR P/ CHURRASQUEIRA



- Sem iluminação;
- Vazão de ar: 570 m³/h;
- Rotação do motor: 1540rpm;
- Frequência: 60Hz;
- Hélice: 200mm;
- Material: Aço galvanizado e alumínio;
- Consumo: 0,055 kw/h.



Código	Descrição	Embalagem
11005	220V / 55W	01/01

AQUECEDOR DOMÉSTICO QUARTZO PREMIUM



Código	Descrição	Embalagem
8665	AQ 01 - 127V / 800W	01/10
8666	AQ 02 - 220V / 800W	01/10

AQUECEDOR DOMÉSTICO MODELO A1 PREMIUM



Código	Descrição	Embalagem
8662	A1 01 - 127V / 1500W	01/06
8663	A1 02 - 220V / 2000W	01/06

AQUECEDOR DOMÉSTICO HALÓGENO PREMIUM



Código	Descrição	Embalagem
8667	127V / 1200W	01/06
8668	220V / 1200W	01/06

FOGÃO ELÉTRICO DE MESA 2 PRATOS



- Fácil e prático de usar:
 - Basta ligar na tomada e colocar a panela sobre o prato de aquecimento;
- Corpo em aço inoxidável;
- Maior resistência e facilidade na limpeza;
- Dois pratos de aquecimento:
 - Feitos em ferro fundido, aquecem mais rápido e mantêm a temperatura;
 - Cinco níveis de temperatura.



Código	Descrição	Embalagem
10957	127V / 2000W	01/01
10822	220V / 2000W	01/01

FOGÃO ELÉTRICO DE MESA 1 PRATO



- Fácil e prático de usar:
 - Basta ligar na tomada e colocar a panela sobre o prato de aquecimento.
- Corpo em aço inoxidável;
- Maior resistência e facilidade na limpeza.
- Prato de aquecimento:
 - Feito em ferro fundido, aquecem mais rápido e mantêm a temperatura.
 - Cinco níveis de temperatura.



Código	Descrição	Embalagem
11890	127V / 1500W	01/01
11355	220V / 1500W	01/01

CHURRASQUEIRA ELÉTRICA GRILL



- Altura: 9cm
- Largura: 29,3cm
- Comprimento: 63cm



Código	Descrição	Embalagem
11900	127V / 1900W	01/01
11901	220V / 1800W	01/01

CHURRASQUEIRA ELÉTRICA SWIFT GRILL



- Altura: 9cm
- Largura: 29,3cm
- Comprimento: 42,5cm



Código	Descrição	Embalagem
11902	127V / 1300W	01/01
11903	220V / 1300W	01/01

FORNO ELÉTRICO DU CHEF 45L WHITE



- Acabamento interno: Autolimpante;
- Grade: Ajustável em 3 níveis;
- Dimensão interna: 262x370x460mm;
- Dimensão externa: 340x510x510mm;
- Peso: 10 Kg;
- Luz interna e piloto;
- Termostato de 50° a 300°;
- Isolamento térmico.



Código	Descrição	Embalagem
5099	127V / 1750W	01/01
5100	220V / 1750W	01/01

FRITADEIRA ELÉTRICA 3,6 L SUPREMA



- Não necessita de Óleo;
- Capacidade de 3,6 Litros;
- Controle de tempo e temperatura;
- Cubo e Base Antiaderente;
- Alça com Trava de Segurança.



Código	Descrição	Embalagem
12465	127V / 1400W	01/01
12466	220V / 1500W	01/01

FOGÃO COOKTOP 2 BOCAS



- Altura: 6cm
- Largura: 30,2cm
- Comprimento: 51,4cm



Código	Descrição	Embalagem
11565	Bivolt - 3000W	01/01

FOGÃO COOKTOP 4 BOCAS



- Altura: 6cm
- Largura: 46cm
- Comprimento: 58cm



Código	Descrição	Embalagem
11006	04 Bocas	01/01

FOGÃO COOKTOP 5 BOCAS



- Altura: 6cm
- Largura: 46cm
- Comprimento: 68cm



Código	Descrição	Embalagem
11007	05 Bocas	01/01

FOGÃO COOKTOP POR INDUÇÃO MESA VITROCERÂMICA 1Q



- Altura: 40mm
- Largura: 295mm
- Profundidade: 380mm



Código	Descrição	Embalagem
11904	127V / 1500W	01/01
11905	220V / 2000W	01/01

FOGÃO COOKTOP POR INDUÇÃO MESA VITROCERÂMICA 2Q



- Altura: 58mm
- Largura: 288mm
- Profundidade: 520mm



Código	Descrição	Embalagem
12162	220V / 2000W	01/01

FOGÃO COOKTOP POR INDUÇÃO MESA VITROCERÂMICA 4Q



- Altura: 115mm
- Largura: 690mm
- Profundidade: 645mm



Código	Descrição	Embalagem
12163	220V / 2000W	01/01

PANELA DE PRESSÃO ELÉTRICA 4,0 LITROS



- Painel elétrico;
- Cubo antiaderente;
- Corpo em inox e aço escovado;
- Pode ser levada à mesa;
- Conjunto para panelas:
 - Medidor, colher de alimentos e reservatório de água.



Código	Descrição	Embalagem
12469	127V / 800W	01/02
12721	220V / 800W	01/02

PANELA DE PRESSÃO ELETRÔNICA 4,0 LITROS



- Painel eletrônico digital;
- Cubo antiaderente;
- Corpo em inox e aço escovado;
- Pode ser levada à mesa;
- Conjunto para panelas:
 - Medidor, colher de alimentos e reservatório de água.



Código	Descrição	Embalagem
12470	127V / 800W	01/02
12471	220V / 800W	01/02

SANDUICHEIRA BLACK



- Chapas estilo grill;
- Luz piloto: Luzes indicam se está ligada ou em aquecimento



Código	Descrição	Embalagem
13644	127V / 750W	01/01
12474	220V / 750W	01/01

CHALEIRA ELÉTRICA INOX 1,8 LITROS



- Tampa com trava de segurança;
- Luz indicadora de funcionamento;
- Chave liga / desliga;
- Desligamento automático ao ferver a água.
- Base de aquecimento destacável.



Código	Descrição	Embalagem
8642	127V / 1000W	01/01
8643	220V / 1000W	01/01

CAFETEIRA ELÉTRICA VETRO CAFFE



- Corta pingos;
- Base de Aquecimento;
- Base que mantém o café aquecido;
- Conjunto para a cafeteira:
 - Filtro reutilizável;
 - Suporte para filtro;
 - Colher de medida.



Código	Descrição	Embalagem
12457	127V / 640W	01/06
12458	220V / 550W	01/06

LIQUIDIFICADOR FORZA 1,5 LITROS



- 2 velocidades e pulsar;
- Quatro lâminas;
- Base antiaderente;
- Função autolimpante.



Código	Descrição	Embalagem
13204	127V / 850W	01/06
13120	220V / 850W	01/06

PIPOQUEIRA POP CINE VERMELHA C/ DOSADOR



- Sem Óleo;
- Copo medidor;
- Para colocar o milho e derreter a manteiga.

AGRATTO

Código	Descrição	Embalagem
12472	127V / 1200W	01/12
12473	220V / 1200W	01/12

BEBEDOURO MESA MOD BEM-03



- Bandeja de água removível;
- Água natural ou gelada;
- Capacidade de refrigeração: 15 litros por dia.

AGRATTO

Código	Descrição	Embalagem
8000	Bivolt / 65W	01/01

EXTRATOR DE SUCO



- Potência: 300W;
- Rotação: 1750rpm;
- Frequência: 60Hz
- Conjunto para extrator:
- Jarra de 1,3 Litros;
- Duas castanhas extratoras (01 grande / pequena);
- Coador com bordas.

AGRATTO

Código	Descrição	Embalagem
12441	Bivolt	01/04

SUPER MIXER DESMONTÁVEL



- Copo 700ml.
- Lâminas em aço inoxidável;
- Comprimento x largura da lâmina: 47 x 0,5cm;
- Frequência: 60Hz;
- Altura x Largura x Comprimento: - 198 x 100 x 150mm.

AGRATTO

Código	Descrição	Embalagem
12492	127V / 200W	01/06
12493	220V / 200W	01/06

ASPIRADOR P/ CARRO



- Cabo elétrico de 2,5m.
- Plugue para conexão ao acendedor de cigarro de automóveis.
- Acessórios: - 1 escova; - 1 bocal prolongador.
- Coletor de poeira: capacidade de 0,5 litros.

TRAMONTINA

Código	Descrição	Embalagem
8455	12V / 60W	01/01

ASPIRADOR DE PÓ VERTICAL 2 EM 1



- Haste removível:
- A haste pode ser removida para o uso do aspirador de pó manual.
- Bocal de piso e bocal de fresta.

AGRATTO

Código	Descrição	Embalagem
12454	127V / 1000W	01/06
12455	220V / 1000W	01/06

ASPIRADOR DE PÓ PRATICCI



- Alcance total: 4m;
- Capacidade do reservatório: 1,5L;
- Comprimento mangueira: 97cm / 1,3 metros com os tubos extensores.

AGRATTO

Código	Descrição	Embalagem
13645	127V / 1500W	01/01
13646	220V / 1500W	01/01

MINI CONVERSOR DIGITAL ISDB-T



PRO ELECTRONIC

Código	Descrição	Embalagem
12785	Bivolt - Full HD	01/01

TELEFONE C/ FIO TIPO GÔNDOLA TCF 1000



- Funções:
- Redial;
- Flash;
- Pause.

ELGIN

Código	Descrição	Embalagem
11029	Branco	01/01

TELEFONE S/ FIO TSF 8001



- Identificador de chamadas;
- Chamadas internas e transferência de chamadas;
- Rediscagem das últimas 10 chamadas;
- Alarme;
- 5 opções de campainha;
- Volume ajustável com 6 escalas;
- Tempo de Flash ajustável (100, 300 ou 600ms);
- Alcance de até 300 metros em área aberta ou até 50 metros em ambientes com paredes.

ELGIN

Código	Descrição	Embalagem
11030	Preto	01/10

TELEFONE C/ FIO TCF 2000



- Resistente;
- Possui chave de bloqueio de ligações;
- Indicador luminoso de chamada.

ELGIN

Código	Descrição	Embalagem
11028	Preto	01/20

FERRO DE PASSAR VAPORE



- Regulagem de temperatura;
- Base de aquecimento antibaderente;
- Luz indicadora de funcionamento;
- Copo dosador;
- Ferro de passar a seco e a vapor.

AGRATTO

Código	Descrição	Embalagem
12461	127V / 1250W	01/06
12462	220V / 1400W	01/06

SECADOR DE CABELOS DELLA



- 2 velocidades de ventilação: - Médio e forte.
- 3 níveis de temperatura: Fraco, médio e forte.
- Jato de ar frio.

AGRATTO

Código	Descrição	Embalagem
12490	127V / 1900W	01/06
12491	220V / 1900W	01/06

CORTADOR DE CABELOS VIZZO




- Lâminas de aço inoxidável;
- 4 pentes de regulagem;
- Alavanca de regulagem da lâmina;
- Kit de beleza: - Pente: tesoura, escovinha de limpeza e óleo lubrificante.

AGRATTO

Código	Descrição	Embalagem
12460	220V / 10W	01/24

BALANÇA DE VIDRO



- Bateria: CR2032;
- Altura: 3,10cm
- Largura: 28cm
- Comprimento: 30cm

AGRATTO

Código	Descrição	Embalagem
12456	Capacidade - 180 kg	01/24